

HOMMEL
HERCULES



COMBEE

Hocheffiziente Automaten-systeme
für bedarfsgerechte Materialversorgung



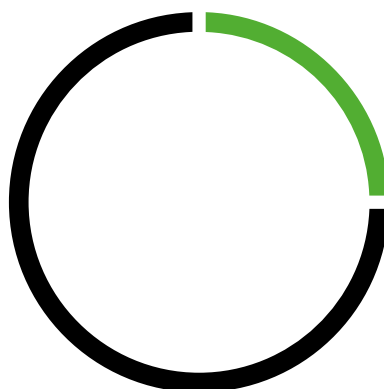
www.combee.de | 00 080 909

www.hommel-hercules.com



DIREKTER WEG IN DEN
HOMMEL HERCULES
WEBSHOP





HOMMEL HERCULES – ALLES AUF GRÜN

Für die Umsetzung und Erreichung Ihrer Unternehmensziele sind zuverlässige und innovative Lösungen unverzichtbar.

Um uns dieser Anforderung zu stellen, haben wir für Sie das innovative ComBee-Ausgabekonzept entwickelt. Permanente Verfügbarkeit Ihrer C-Teile kombiniert mit einem automatisierten Bestellprozess garantieren Ihnen eine lückenlose Versorgung. Das ComBee-Ausgabekonzept bietet Ihnen vier innovative Automatenvarianten, welche nach Ihren individuellen Bedürfnissen kombiniert werden können.

Die Marke ComBee steht für qualitativ hochwertige und zuverlässige Dienstleistungen rund um Ihr C-Teile Management. Profitieren Sie von unserem permanenten Streben nach Verbesserung und Innovation.

Gerne unterstützen wir Sie bei der Umsetzung Ihrer Anforderungen.



IMAGEFILM



COMBEE AUSGABESYSTEME | IHRE VORTEILE

Wir bieten Ihnen verschiedene Automatenkonzepte, die an Ihre Anforderungen ausgerichtet werden. Unsere Referenzen reichen in alle Wirtschaftszweige und machen uns zu einem kompetenten Partner.

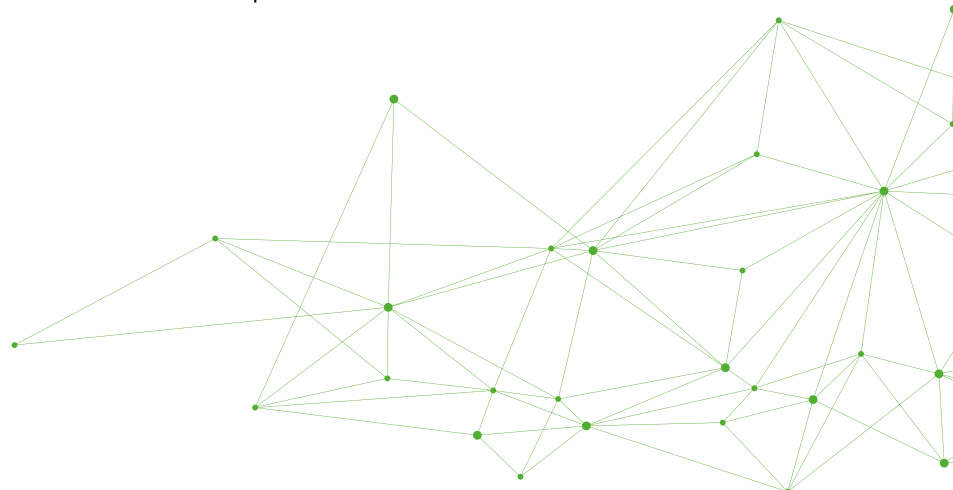
- Transparente Kosten durch Kostenstellenzuordnung pro EntnehmerIn
- Elektronische Anbindung an Ihr Warenwirtschaftssystem
- Automatisierte Bestellabwicklung
- Keine unkontrollierten Bestände
- Umfassende Auswertungen der Verbräuche
- 24/7 Verfügbarkeit
- Nutzung der vorhandenen RFID – MitarbeiterInnenkarten/Chips möglich
- Installation und Schulung durch Fachpersonal von Hommel Hercules
- Mehrlieferantenfähig
- Hohe Benutzerfreundlichkeit
- Intuitive Bedienung
- Individuelle Zugriffsrechte
- Mietkonzept
- 4 unterschiedliche Automatentypen
- Modulare, erweiterbare Bauweise
- Stand-alone-System – das eingebaute UMTS-Modul macht eine Anbindung an Ihr Netzwerk überflüssig
- Pick-by-Light-Systematik – LEDs führen Sie zum gewünschten Produkt
- Intuitive Wiegetechnik
- Leihgutverwaltung zur Überwachung von Kalibrierzyklen oder Ähnlichem



UNSERE MARKE | IHRE GARANTIE

Mit unseren individuellen Systemlösungen unterstützen wir Sie, Ihre Prozesskosten zu optimieren.

- **TRANSPARENZ**
Detailliertes Reporting im Webinterface zur punktgenauen Bedarfssteuerung.
- **UNSERE DIENSTLEISTUNG FÜR SIE**
Fundierte Planung des Systems anhand Ihrer spezifischen Anforderungen und des Warenkorbs.
- **SCHLANKE PROZESSE**
Zahlungs- und Lieferbedingungen werden im Vorfeld festgelegt.
- **KEINE LEERBESTÄNDE**
Befülldienstleistung nach Absprache möglich.
- **DAS SYSTEM „LEBT“**
Die Bestände werden regelmäßig auf Ihren Bedarf hin überprüft, inkl. Analyse der Topartikel.
- **KEINE LIEFERZEIT**
Sie haben Ihr persönliches Lager 24/7 vor Ort.
- **FLEXIBILITÄT**
Neben den mehr als 300.000 Artikeln aus unserem Sortiment bevorraten wir auch Ihren speziellen Wunschartikel.



COMBEE DR-LIGHT Grundmodul



Anwendung

Ermöglicht die übersichtliche und sichere Aufbewahrung von Klein- und Ersatzteilen, Werkzeugen, persönlicher Schutzausrüstung und anderem Material.

Ausführung

- Schubladenautomat
- Grundmodul

Vorteil

- Genaue Zugriffskontrolle, sinkende Lagerhaltungs- und Prozesskosten sowie das automatisierte Bestellwesen steigern Ihre Produktivität
- Lückenlose Dokumentation und hohe Transparenz
- Reduzierung von Verlustzeiten im Betrieb
- Digitale Anbindung möglich

Hinweis

- Die Konfiguration des Systems wird kundenspezifisch nach Ihrem Wunsch angepasst
- Kompatibel mit allen Varianten der Modelle DR-S, FP-S, HX-S, RT-S
- Exklusive live Video-Produktvorstellung/-schulung

- Mietmodell
- Auch als Anbaumodul erhältlich

Technische Daten

- Anzahl Lagerplätze max.: 576
- Ausstattung Werkzeugausgabesysteme: 9 Ebenen | Ohne Werkzeug
- Breite x Höhe x Tiefe: 720 x 1820 x 700 mm
- Farbe Korpus: Lichtgrau RAL 7035
- Farbe Front: Anthrazitgrau RAL 7016
- Oberfläche: Pulverbeschichtet
- Werkstoff: Stahlblech
- Werkstoff Abdeckplatte: Kunststoff
- Schlosstyp: DOM®-Schließsystem
- Zentralverriegelung: Ja
- Tragfähigkeit pro Schublade: 100 kg
- Schubladenbreite (Innenmaß): 600 mm
- Schubladentiefe (Innenmaß): 600 mm
- Schubladen geschlitzt: Ja
- Lagerfläche Schublade: 0,36 m²
- Auszugsart: Vollauszug
- Mit Einzelauszugssperre: Ja
- Lieferumfang: SIM-Karte, Netzteil, Standardantenne



Art.-Nr. 1002888 016

COMBEE DR-LIGHT Anbaumodul



Anwendung

Ermöglicht die übersichtliche und sichere Aufbewahrung von Klein- und Ersatzteilen, Werkzeugen, persönlicher Schutzausrüstung und anderem Material.

Ausführung

- Schubladenautomat
- Anbaumodul

Vorteil

- Genaue Zugriffskontrolle, sinkende Lagerhaltungs- und Prozesskosten sowie das automatisierte Bestellwesen steigern Ihre Produktivität
- Lückenlose Dokumentation und hohe Transparenz
- Reduzierung von Verlustzeiten im Betrieb
- Digitale Anbindung möglich

Hinweis

- Die Konfiguration des Systems wird kundenspezifisch nach Ihrem Wunsch angepasst
- Kompatibel mit allen Varianten der Modelle DR-M, FP-M, HX-M, RT-M
- Exklusive live Video-Produktvorstellung/-schulung
- Mietmodell

Technische Daten

- Farbe Korpus: Lichtgrau RAL 7035
- Farbe Front: Anthrazitgrau RAL 7016
- Oberfläche: Pulverbeschichtet
- Werkstoff: Stahlblech
- Werkstoff Abdeckplatte: Kunststoff
- Schlosstyp: DOM®-Schließsystem
- Zentralverriegelung: Ja
- Tragfähigkeit pro Schublade: 100 kg
- Schubladenbreite (Innenmaß): 600 mm
- Schubladentiefe (Innenmaß): 600 mm
- Schubladen geschlitzt: Ja
- Lagerfläche Schublade: 0,36 m²
- Auszugsart: Vollauszug
- Mit Einzelauszugssperre: Ja
- Lieferumfang: SIM-Karte, Netzteil, Standardantenne



Art.-Nr. 1002888 017

Art.-Nr. 1002888 018

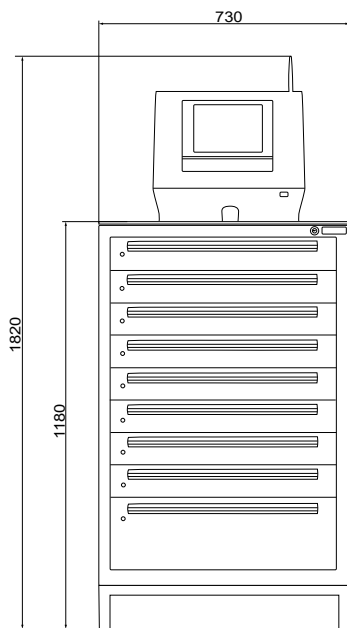
Anzahl Lagerplätze max.	1002888 ...	Ausstattung Werkzeugausgabesysteme	Breite x Höhe x Tiefe
576	017	9 Ebenen Ohne Werkzeug	720 x 1300 x 700 mm
768	018	12 Ebenen Ohne Werkzeug	720 x 1600 x 700 mm



TECHNISCHE ZEICHNUNG | COMBEE DR-LIGHT

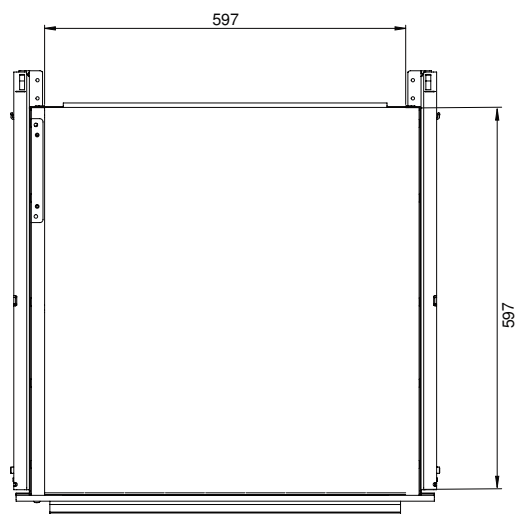
TIEFE: 700 mm

SCHUBLADENAUTOMAT COMBEE DR-LIGHT*



* DR-light ausschließlich in der Ausführung 8 x 90 mm, 1 x 240 mm Blendenhöhe verfügbar.

SCHUBLADENVARIANTEN DR-LIGHT



Offene Schublade mit flexibler Einteilung.

DER KLAPPENAUTOMAT COMBEE FP. EINFACH ÜBERSICHTLICH.

Der Klappenautomat ComBee FP ist ein Raumwunder. Durch seine Schließfächer ist er ideal für sperrige Artikel wie Handwerkzeuge und Werkzeugmaschinen geeignet. Erhältlich in zehn unterschiedlichen Ausstattungsvarianten bietet er je nach Schranktyp Platz für bis zu 72 unterschiedliche Artikel.

COMBEE FP Grundmodul



Anwendung

Ermöglicht die übersichtliche und sichere Aufbewahrung von Klein- und Ersatzteilen, Werkzeugen, persönlicher Schutzausrüstung und anderem Material.

Ausführung

- Klappenautomat
- Grundmodul

Vorteil

- Genaue Zugriffskontrolle, sinkende Lagerhaltungs- und Prozesskosten sowie das automatisierte Bestellwesen steigern Ihre Produktivität
- Lückenlose Dokumentation und hohe Transparenz
- Reduzierung von Verlustzeiten im Betrieb
- Digitale Anbindung möglich

Hinweis

- Kompatibel mit allen Varianten der Modelle DR-S, FP-S, HX-S, RT-S
- Exklusive live Video-Produktvorstellung/-schulung
- Mietmodell
- Auch als Anbaumodul erhältlich

Technische Daten

- Breite x Höhe x Tiefe: 600 x 2170 x 560 mm
- Farbe Korpus: Lichtgrau RAL 7035
- Farbe Front: Anthrazitgrau RAL 7016
- Oberfläche: Pulverbeschichtet
- Werkstoff: Stahlblech
- Schlosstyp: Zylinderschloss
- Zentralverriegelung: Nein
- Lieferumfang: SIM-Karte, Netzteil, Standardantenne



Art.-Nr. 1002888 001



Art.-Nr. 1002888 002



Art.-Nr. 1002888 000

Anzahl Lagerplätze max.	1002888 ...	Anzahl Lagerfächer	Ausstattung Werkzeugausgabesysteme
27	000	27	7 Ebenen Ohne Werkzeug
33	001	33	8 Ebenen Ohne Werkzeug
65	002	65	8 Ebenen Ohne Werkzeug



COMBEE FP Anbaumodul



Anwendung

Ermöglicht die übersichtliche und sichere Aufbewahrung von Klein- und Ersatzteilen, Werkzeugen, persönlicher Schutzausrüstung und anderem Material.

Ausführung

- Klappenautomat
- Anbaumodul

Vorteil

- Genaue Zugriffskontrolle, sinkende Lagerhaltungs- und Prozesskosten sowie das automatisierte Bestellwesen steigern Ihre Produktivität
- Lückenlose Dokumentation und hohe Transparenz
- Reduzierung von Verlustzeiten im Betrieb
- Digitale Anbindung möglich

Hinweis


- Kompatibel mit allen Varianten der Modelle DR-M, FP-M, HX-M, RT-M
- Exklusive live Video-Produktvorstellung/-schulung
- Mietmodell

Technische Daten

- Breite x Höhe x Tiefe: 600 x 1960 x 560 mm
- Farbe Korpus: Lichtgrau RAL 7035
- Farbe Front: Anthrazitgrau RAL 7016
- Oberfläche: Pulverbeschichtet
- Werkstoff: Stahlblech
- Schlosstyp: Zylinderschloss
- Zentralverriegelung: Nein
- Lieferumfang: SIM-Karte, Netzteil, Standardantenne



Art.-Nr. 1002888 003



Art.-Nr. 1002888 004



Art.-Nr. 1002888 005



Art.-Nr. 1002888 006



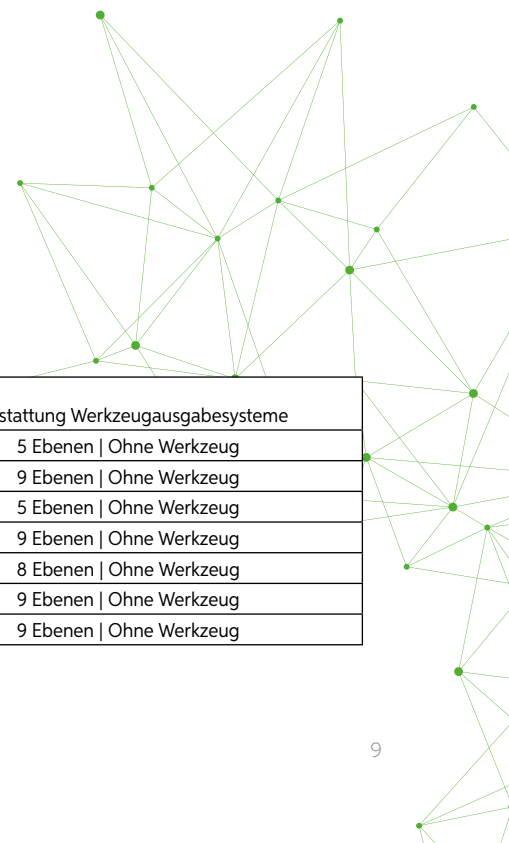
Art.-Nr. 1002888 007



Art.-Nr. 1002888 008



Art.-Nr. 1002888 009



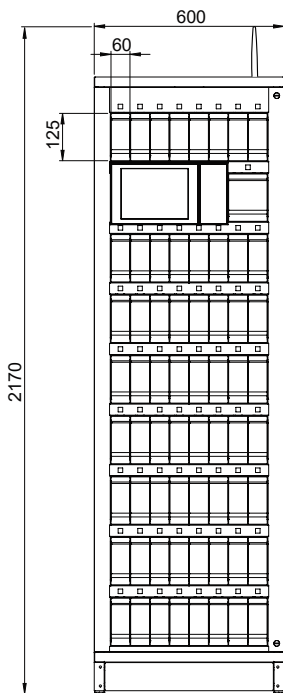
Anzahl Lagerplätze max.	1002888 ...	Anzahl Lagerfächer	Ausstattung Werkzeugausgabesysteme
5	003	5	5 Ebenen Ohne Werkzeug
9	004	9	9 Ebenen Ohne Werkzeug
10	005	10	5 Ebenen Ohne Werkzeug
18	006	18	9 Ebenen Ohne Werkzeug
34	007	34	8 Ebenen Ohne Werkzeug
36	008	36	9 Ebenen Ohne Werkzeug
72	009	72	9 Ebenen Ohne Werkzeug

TECHNISCHE ZEICHNUNG | COMBEE FP

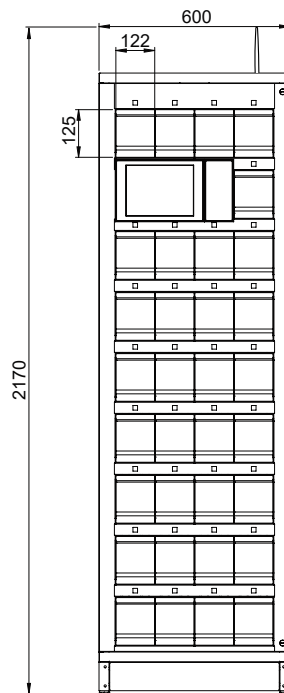
TIEFE: 560 mm

TIEFE INNENMASS: 500 mm

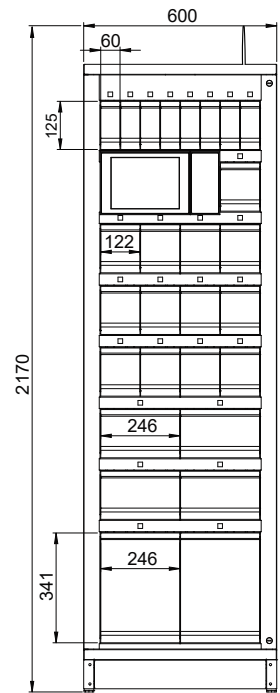
COMBEE FP M65



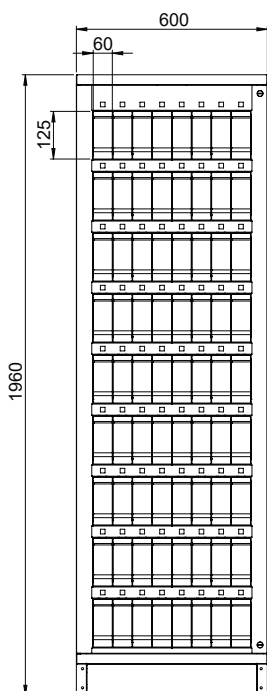
COMBEE FP M33



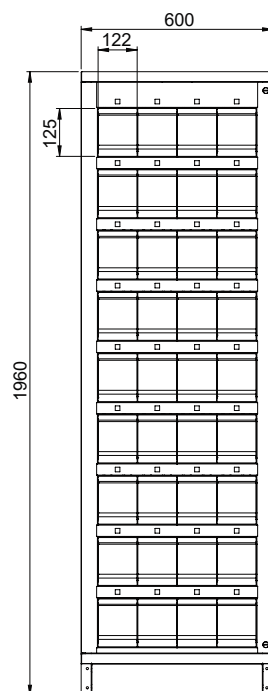
COMBEE FP M27



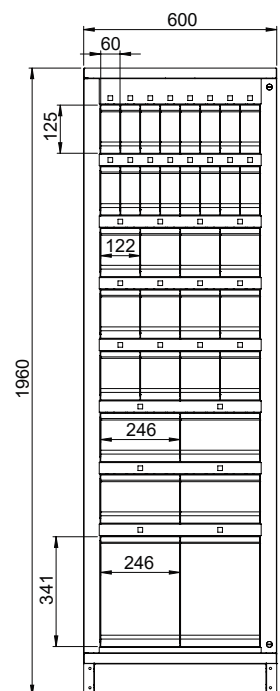
COMBEE FP S72



COMBEE FP S36

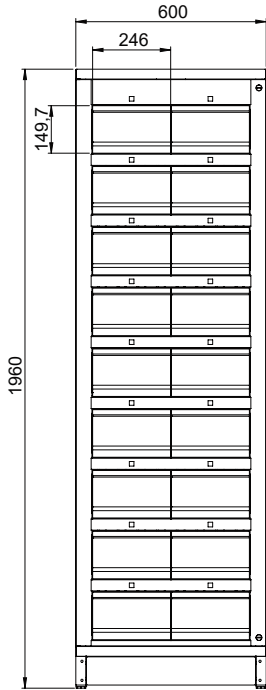


COMBEE FP S34

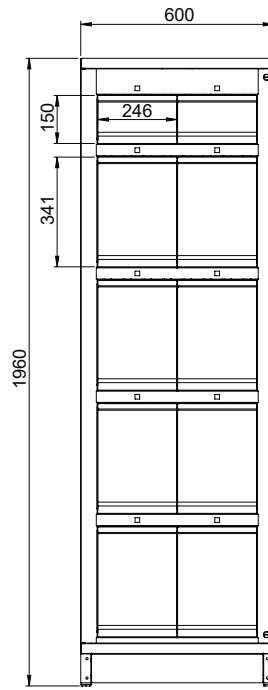




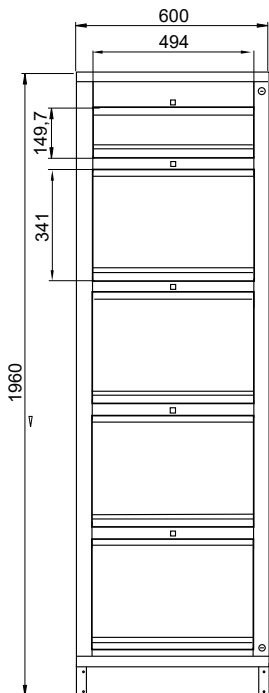
COMBEE FP S18



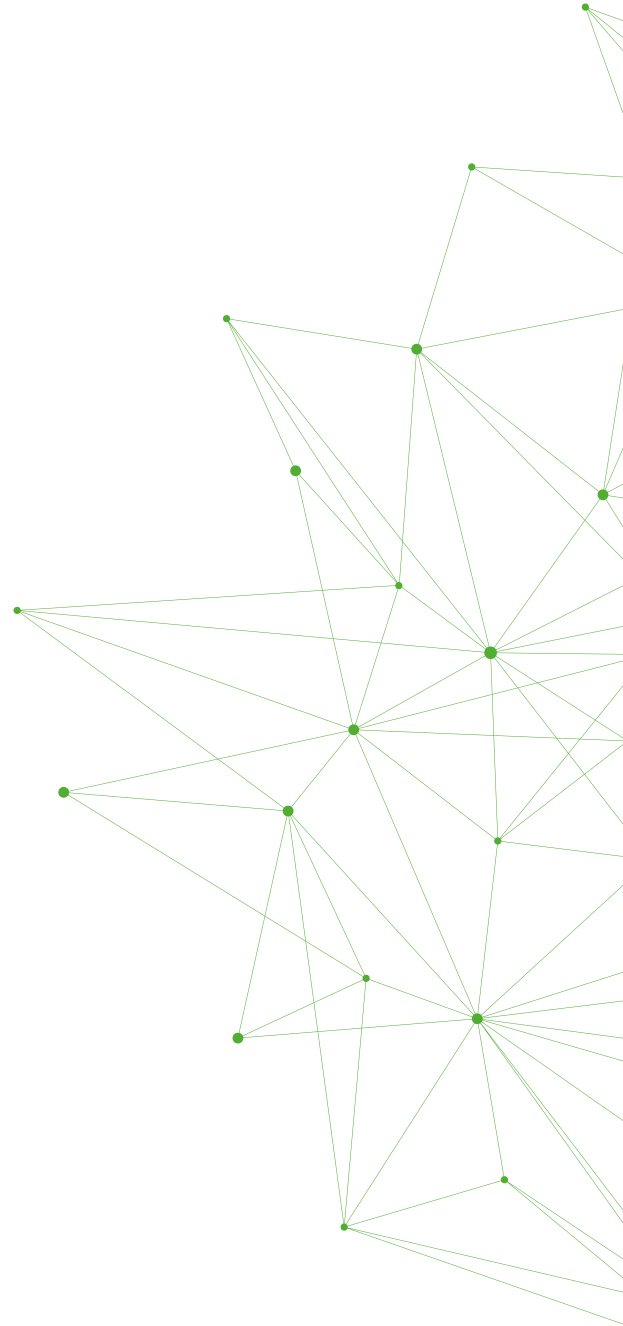
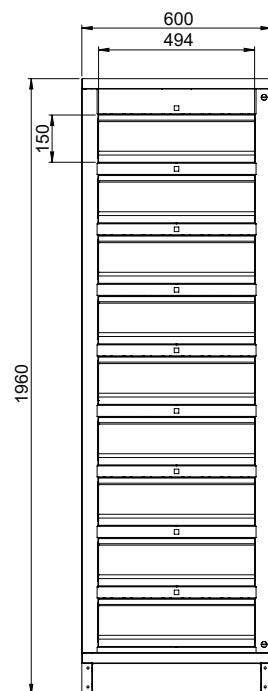
COMBEE FP S10



COMBEE FP S5



COMBEE FP S9



DER TROMMELAUTOMAT COMBEE RT. EINE RUNDE SACHE.

Ideal für eine hohe Produktvielfalt bei einer geringen Stückzahl pro Produkt. Besonders geeignet für Arbeitsschutzprodukte und Kleinteile jeglicher Art. Diverse Trommeln bieten auf insgesamt 10 Ebenen bis zu 480 Lagerplätze. Lagern Sie mehr als ein Stück pro Fach, um das Fassungsvermögen des Systems zu maximieren.

COMBEE RT Grundmodul



Anwendung

Ermöglicht die übersichtliche und sichere Aufbewahrung von Klein- und Ersatzteilen, Werkzeugen, persönlicher Schutzausrüstung und anderem Material.

Ausführung

- Trommelautomat
- Grundmodul

Vorteil

- Genaue Zugriffskontrolle, sinkende Lagerhaltungs- und Prozesskosten sowie das automatisierte Bestellwesen steigern Ihre Produktivität
- Lückenlose Dokumentation und hohe Transparenz
- Reduzierung von Verlustzeiten im Betrieb
- Digitale Anbindung möglich

Hinweis

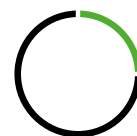
- Die Konfiguration des Systems wird kundenspezifisch nach Ihrem Wunsch angepasst
- Kompatibel mit allen Varianten der Modelle DR-S, FP-S, HX-S, RT-S
- Exklusive live Video-Produktvorstellung/-schulung
- Mietmodell
- Auch als Anbaumodul erhältlich

Technische Daten

- Anzahl Lagerplätze max.: 480
- Ausstattung Werkzeugausgabesysteme: 10 Ebenen | Ohne Werkzeug
- Breite x Höhe x Tiefe: 910 x 2170 x 795 mm
- Farbe Korpus: Lichtgrau RAL 7035
- Farbe Front: Anthrazitgrau RAL 7016
- Oberfläche: Pulverbeschichtet
- Werkstoff: Stahlblech
- Schlosstyp: Zylinderschloss
- Zentralverriegelung: Ja
- Lieferumfang: SIM-Karte, Netzteil, Standardantenne



Art.-Nr. 1002888 010



COMBEE RT Anbaumodul



Anwendung

Ermöglicht die übersichtliche und sichere Aufbewahrung von Klein- und Ersatzteilen, Werkzeugen, persönlicher Schutzausrüstung und anderem Material.

Ausführung

- Trommelautomat
- Anbaumodul

Vorteil

- Genaue Zugriffskontrolle, sinkende Lagerhaltungs- und Prozesskosten sowie das automatisierte Bestellwesen steigern Ihre Produktivität
- Lückenlose Dokumentation und hohe Transparenz
- Reduzierung von Verlustzeiten im Betrieb
- Digitale Anbindung möglich

Hinweis

- Die Konfiguration des Systems wird kundenspezifisch nach Ihrem Wunsch angepasst
- Kompatibel mit allen Varianten der Modelle DR-M, FP-M, HX-M, RT-M
- Exklusive live Video-Produktvorstellung/-schulung
- Mietmodell

Technische Daten

- Anzahl Lagerplätze max.: 480
- Ausstattung Werkzeugausgabesysteme: 10 Ebenen | Ohne Werkzeug
- Breite x Höhe x Tiefe: 910 x 1960 x 795 mm
- Farbe Korpus: Lichtgrau RAL 7035
- Farbe Front: Anthrazitgrau RAL 7016
- Oberfläche: Pulverbeschichtet
- Werkstoff: Stahlblech
- Schlosstyp: Zylinderschloss
- Zentralverriegelung: Ja
- Lieferumfang: SIM-Karte, Netzteil, Standardantenne

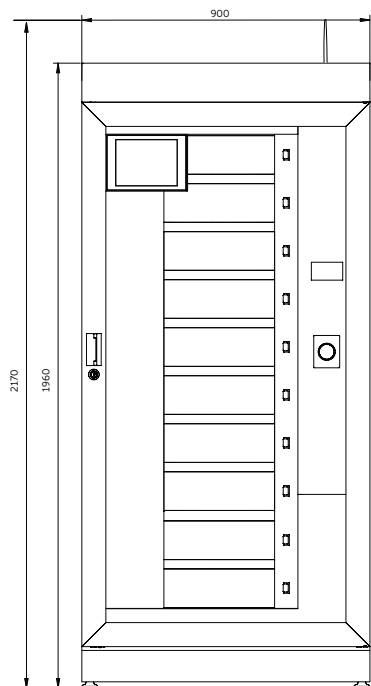


Art.-Nr. 1002888 011

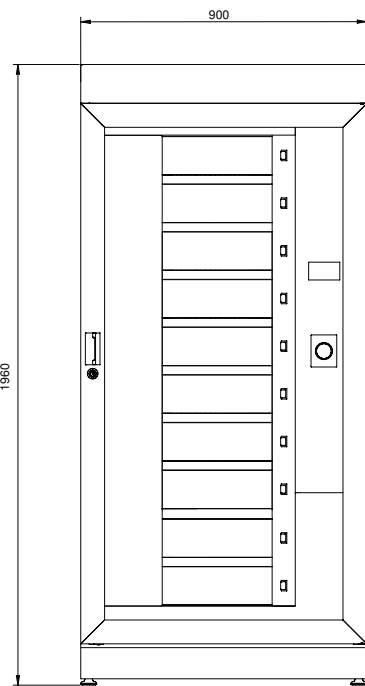
TECHNISCHE ZEICHNUNG | COMBEE RT

TROMMELAUTOMAT COMBEE RT

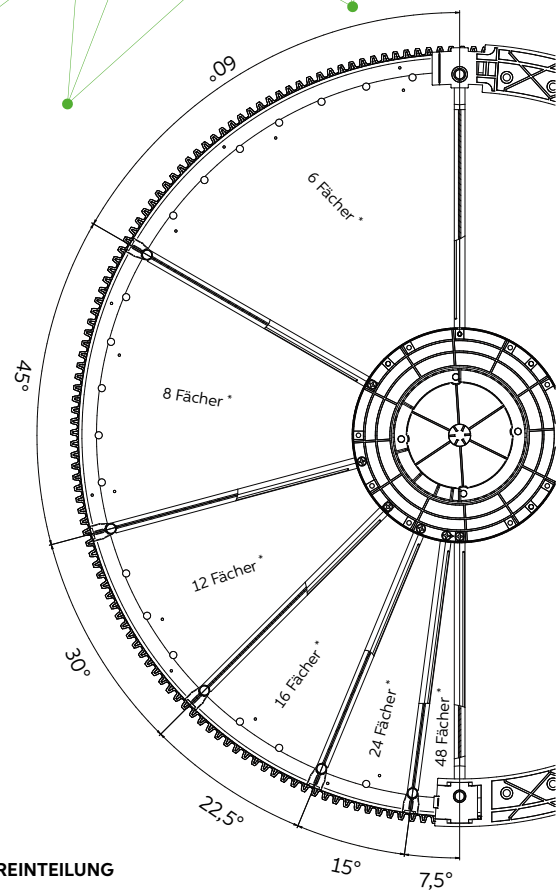
10 EBENEN | TIEFE: 795 mm



Grundmodull



Anbaumodull

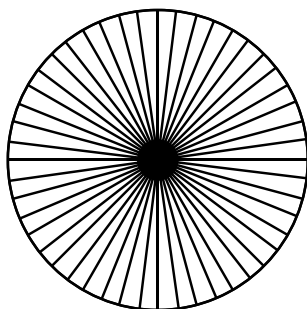


FÄCHEREINTEILUNG

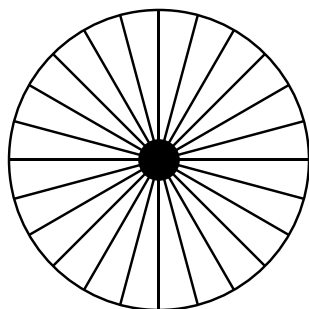
Tiefe: 25,5 cm

Höhe: 11,5 cm

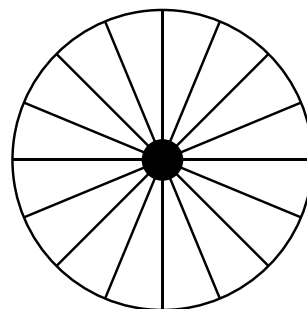
* Anzahl maximal möglicher Fächer pro Ebene und Fachgröße.



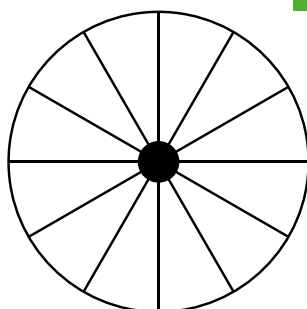
48



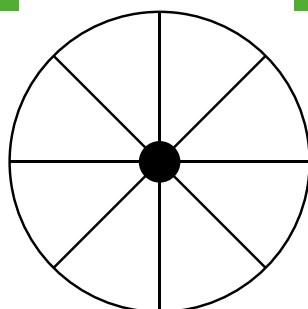
24



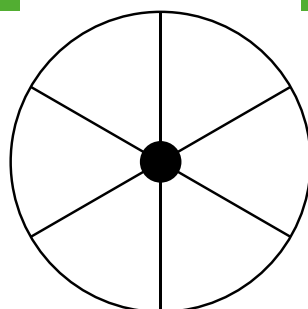
16



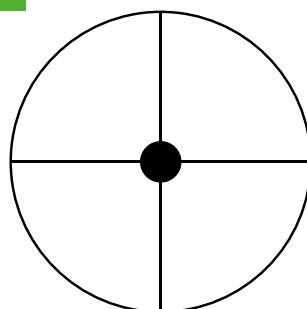
12



8



6



4



COMBEE WEIGHT | SERVICE-SCHWERGEWICHT SORGT FÜR SCHLANKE PROZESSE

BESONDERS SCHNELLE ENTNAHME | Entriegeln Sie die Türen des ComBee Weight Systems, indem Sie sich z. B. mit Ihrem MitarbeiterInnenausweis am RFID-Reader anmelden. Ihre getätigte Entnahme wird anhand der Wiegetechnik registriert und die Nachbestellung gemäß der festgelegten Parameter veranlasst.

INTUITIVE BEDIENUNG | Sie erhalten Zugriff auf alle Produkte, ohne sich vorher durch komplizierte Software oder umfangreiche Menüs zu arbeiten. Ein Höchstmaß an Benutzerfreundlichkeit.

NIE WIEDER LEEBESTÄNDE | Ihr ComBee Weight registriert, wenn Mindestbestände erreicht sind und bestellt automatisch die entnommenen Artikel nach.

MAXIMALE WARENVERFÜGBARKEIT | Sie haben rund um die Uhr einen schnellen Zugriff auf Ihre Produkte und vermeiden damit Produktionsausfälle oder Verletzungen durch fehlende PSA-Artikel.

COMBEE WEIGHT Grundmodul



Anwendung

Ermöglicht die übersichtliche und sichere Aufbewahrung von Klein- und Ersatzteilen, Werkzeugen, persönlicher Schutzausrüstung und anderem Material.

Ausführung

- Wiegeautomat
- Grundmodul

Vorteil

- Genaue Zugriffskontrolle, sinkende Lagerhaltungs- und Prozesskosten sowie das automatisierte Bestellwesen steigern Ihre Produktivität
- Lückenlose Dokumentation und hohe Transparenz
- Reduzierung von Verlustzeiten im Betrieb
- Digitale Anbindung möglich

Hinweis

- Die Konfiguration des Systems wird kundenspezifisch nach Ihrem Wunsch angepasst

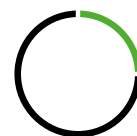
- Kompatibel mit dem Gefahrenstoffschränk und dem Weight-Anbaumodul
- Exklusive live Video-Produktvorstellung/-schulung
- Mietmodell
- Auch als Anbaumodul erhältlich

Technische Daten

- Anzahl Lagerplätze max.: 90
- Anzahl Lagerfächer: 90
- Ausstattung Werkzeugausgabesysteme: 9 Ebenen | Ohne Werkzeug
- Breite x Höhe x Tiefe: 1200 x 2170 x 600 mm
- Farbe Korpus: Lichtgrau RAL 7035
- Farbe Front: Anthrazitgrau RAL 7016
- Oberfläche: Pulverbeschichtet
- Werkstoff: Stahlblech
- Schlosstyp: Electronic RFID Schloss
- Zentralverriegelung: Ja
- Lieferumfang: SIM-Karte, Netzteil, Standardantenne



Art.-Nr. 1002888 012



COMBEE WEIGHT Anbaumodul



Anwendung

Ermöglicht die übersichtliche und sichere Aufbewahrung von Klein- und Ersatzteilen, Werkzeugen, persönlicher Schutzausrüstung und anderem Material.

Ausführung

- Wiegeautomat
- Anbaumodul

Vorteil

- Genaue Zugriffskontrolle, sinkende Lagerhaltungs- und Prozesskosten sowie das automatisierte Bestellwesen steigern Ihre Produktivität
- Lückenlose Dokumentation und hohe Transparenz
- Reduzierung von Verlustzeiten im Betrieb
- Digitale Anbindung möglich

Hinweis

- Die Konfiguration des Systems wird kundenspezifisch nach Ihrem Wunsch angepasst
- Kompatibel mit dem Gefahrenstoffschränk und dem Weight-Mastermodul
- Exklusive live Video-Produktvorstellung/-schulung
- Mietmodell

Technische Daten

- Anzahl Lagerplätze max.: 90
- Anzahl Lagerfächer: 90
- Ausstattung Werkzeugausgabesysteme: 9 Ebenen | Ohne Werkzeug
- Breite x Höhe x Tiefe: 1200 x 1960 x 600 mm
- Farbe Korpus: Lichtgrau RAL 7035
- Farbe Front: Anthrazitgrau RAL 7016
- Oberfläche: Pulverbeschichtet
- Werkstoff: Stahlblech
- Schlosstyp: Electronic RFID Schloss
- Zentralverriegelung: Ja
- Lieferumfang: SIM-Karte, Netzteil, Standardantenne

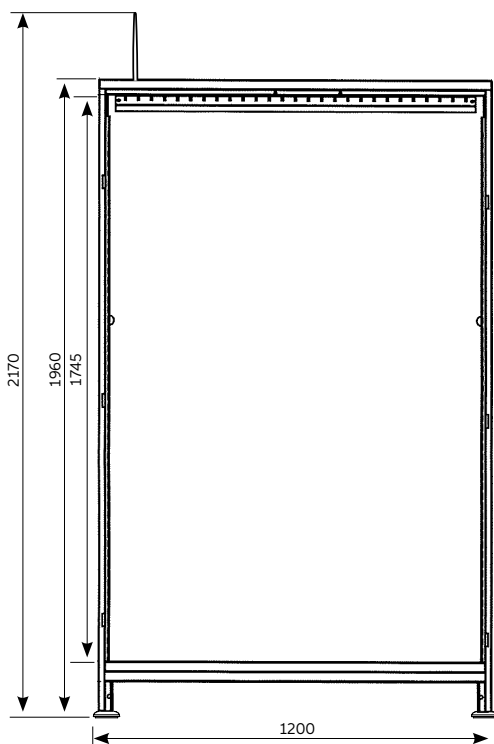


Art.-Nr. 1002888 013

TECHNISCHE ZEICHNUNG | WIEGEAUTOMAT

WIEGEAUTOMAT

TIEFE: 600 mm | Innenmaß: 500 mm



WGT-Silo Größe	Tiefe (mm)	Breite (mm)	Höhe (mm)
10H	340	100	450
10	500	100	150
7H	500	150	450
7	500	150	150
5H	340	210	150
5	500	210	150
3H	500	360	450
3	500	360	150
2	500	550	150

IHR WEG ZUR KOSTENREDUZIERUNG IHR OPTIMIERUNGSPROZESS

IST IHR INTERESSE GEWECKT?

Unsere Spezialisten unterstützen Sie bei der Umsetzung.
Kontaktieren Sie uns direkt unter versorgungssysteme@hommel-hercules.com



WARENKORB

Definieren Sie gemeinsam mit uns Ihren regelmäßigen Bedarf (Warenkorb).



LIVE ONLINE-PRÄSENTATION DER COMBEE-AUTOMATEN

Wir stellen Ihnen jeden Automaten via Webstreaming vor und beraten Sie gerne.



ANGEBOT

Wir unterbreiten Ihnen ein unverbindliches Angebot
über Ihren Warenkorb.



IHR SYSTEM

Anhand des Warenkorbs ergibt sich in Kombination
mit Ihren Prozessanforderungen die optimale Systemlösung.



IHR VERTRAG

Wir senden Ihnen Ihre Vertragsunterlagen zu.



STARTSCHUSS

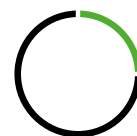
Wir bereiten Ihr Lager vor und übergeben Ihnen das System persönlich.





**„UNSER TÄGLICHER ANSPRUCH IST ES, SIE IN IHREM
BESCHAFFUNGSPROZESS ZU ENTLASTEN UND DIESEN
GEMEINSAM MIT IHNEN ZU OPTIMIEREN – UND DAS MIT
NICHT WENIGER ALS DEM BESTMÖGLICHEN RESULTAT.“
HOMMEL HERCULES – ALLES AUF GRÜN**





LIVE ONLINE-PRÄSENTATION DER COMBEE-AUTOMATEN VIA WEBSTREAMING

Nicht nur unsere ComBee-Automaten sind effizient, sondern ebenfalls unsere Systempräsentation. Wir stellen Ihnen live via Webstreaming alle Automatenmodule mit ihren Funktionen und Vorteilen vor. Die live Online-Präsentation bietet eine maximale Flexibilität und ist zudem ressourcenschonend und zeitsparend.

In verschiedenen Kameraperspektiven zeigen wir Ihnen alle wichtigen Details der Automaten und geben Ihnen somit einen genauen Einblick in die Welt der Ausgabesysteme.

Unsere Spezialisten beraten Sie und finden individuell auf Ihre Bedürfnisse abgestimmte Lösungen. In der Live-Präsentation beantworten wir Ihnen Ihre offenen Fragen.

SICHERN SIE SICH DIREKT IHREN TERMIN ZUR SYSTEMPRÄSENTATION.



**WIR BERATEN SIE GERNE
INDIVIDUELL UND PROFESSIONELL**

KONTAKT:

Hommel Hercules Werkzeughandel GmbH & Co. KG

Tel.: +49 (0) 6204 739-6014

E-Mail: versorgungssysteme@hommel-hercules.com



VIERNHEIM

Heidelberger Straße 52 | 68519 Viernheim | Tel. 06204 739-0 | E-Mail: info@hommel-hercules.com

CHEMNITZ

Röhrsdorfer Allee 14 | 09247 Chemnitz | Tel. 03722 5993-250 | E-Mail: chemnitz@hommel-hercules.com

KÖLN

Mathias-Brüggen-Str. 162 | 50829 Köln (Ossendorf) | Tel. 0221 59769-220 | E-Mail: koeln@hommel-hercules.com

ÖSTERREICH

HOMMEL & SEITZ Gesellschaft m.b.H.
Eduard-Kittenberger-Gasse 56, Obj. 8 A-1230 Wien | E-Mail: email@hommel-seitz.at | www.hommel-seitz.at

POLEN

HOMMEL HERCULES PL Sp. z.o.o.
ul. Działkowa 8 | 41-506 Chorzów | E-Mail: biuro@Hommel Hercules.pl | www.Hommel Hercules.pl

TSCHECHIEN/SLOWAKEI

HOMMEL HERCULES WERKZEUGHANDEL CZ/SK S.R.O.
Novodvorská 803/82 | 142 00 Praha 4 | E-Mail: hommel@Hommel Hercules.cz | www.Hommel Hercules.cz

Für alle Bestellungen gelten ausschließlich unsere allgemeinen Liefer- und Zahlungsbedingungen. Druckfehler und Irrtum vorbehalten!

ALLES AUF GRÜN